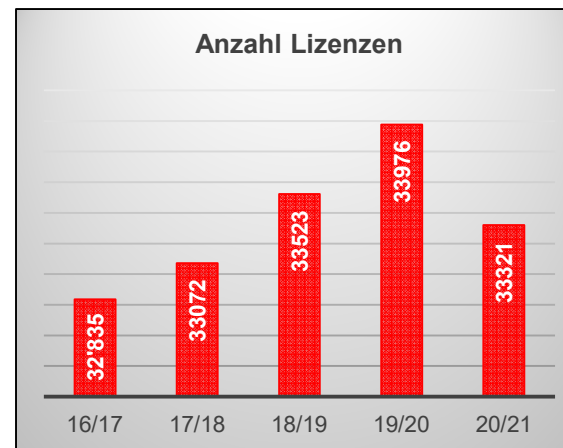
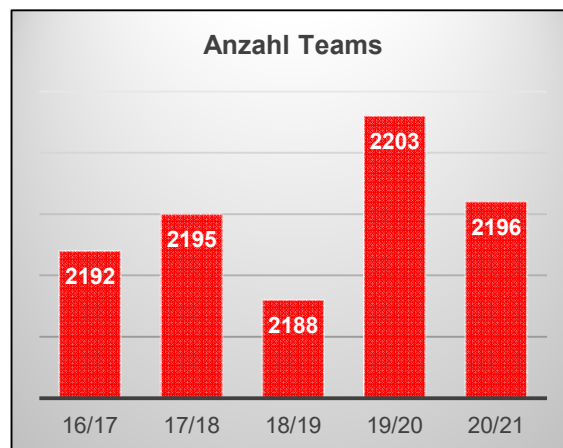
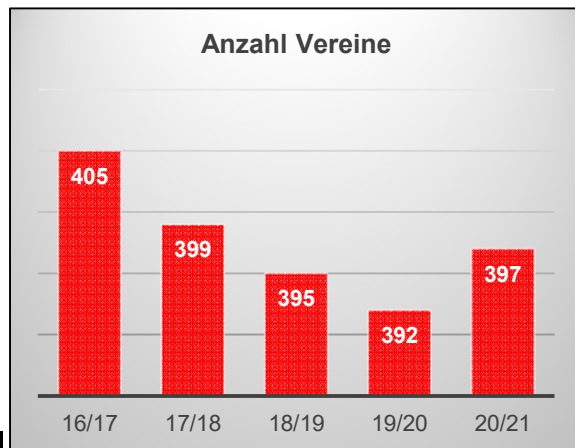


## Reporting Cockpit Sport swiss unihockey

Ziel: Jährliche Erhebung der wichtigsten Kennzahlen aus dem Sport.

### Grafische Darstellung der wichtigsten Zahlen



### Kennzahlen

	16/17	17/18	18/19	19/20	20/21									
Anzahl Vereine	405	399	395	392	397									
Anzahl Lizenzen	32'835	33072	33523	33976	33321									
Anzahl Teams	2192	2195	2188	2203	2196									

### Erläuterungen

- Zu Beginn der Saison Lizenzzahlen ungefähr auf dem gleichen Stand wie in den Vorjahren. Im Laufe der Saison wurden erwartungsgemäss (Saison-Unter-/Abbruch) kaum Lizenzen gelöst. Deshalb am Schluss weniger Lizenzen als in den Vorjahren.  
- Wachstum nach wie vor bei den Junioren-Lizenzen

### Zum Reporting-Cockpit

- Wird jeweils im April zum Abschluss der Saison verschickt



<b>Teams pro Kategorie</b>									
	<b>16/17</b>	<b>17/18</b>	<b>18/19</b>	<b>19/20</b>	<b>20/21</b>				
<b>Frauen GF</b>	68	68	66	73	69				
<b>Frauen KF</b>	159	155	154	150	146				
<b>Herren GF</b>	210	210	212	209	207				
<b>Herren KF</b>	435	429	423	414	393				
<b>Juniorinnen U21</b>	38	36	38	34	35				
<b>Juniorinnen A</b>	24	22	21	24	22				
<b>Juniorinnen B</b>	49	46	49	41	35				
<b>Juniorinnen C</b>	53	49	47	44	43				
<b>Junioren U21</b>	83	84	76	75	79				
<b>Junioren U18</b>	79	77	75	71	71				
<b>Junioren U16</b>	106	107	99	96	93				
<b>Jun U14 / Jin U17</b>	77	86	102	112	124				
<b>Junioren A</b>	50	59	57	54	52				
<b>Junioren B</b>	105	95	93	96	90				
<b>Junioren C</b>	240	227	193	194	196				
<b>JuniorInnen D</b>	218	239	254	276	286				
<b>JuniorInnen E</b>	178	190	218	228	245				
<b>Senioren</b>	20	16	11	12	10				
<b>Gesamt</b>	<b>2192</b>	<b>2195</b>	<b>2188</b>	<b>2203</b>	<b>2196</b>				

Bemerkungen

Teamrückzüge nicht berücksichtigt

## Lizenzen pro Kategorie

	Apr 17	Apr 18	Apr 19	Apr 20	Apr 21	Tendenz (Vergleich mit Vorjahr)													
Frauen GF	1165	1169	1136	1177	1141	↓													
Frauen KF	2025	1994	2014	1923	1839	↓													
Männer GF	4421	4361	4419	4400	4313	↘													
Männer KF	6048	6060	5993	5951	5705	↓													
Juniorinnen U21	338	333	338	323	329	↗													
Juniorinnen U18	312	306	322	295	336	↑													
Juniorinnen A	252	240	226	263	257	↓													
Juniorinnen B	686	670	729	805	694	↓													
Juniorinnen C	729	776	746	787	857	↑													
Juniorinnen D	573	609	715	787	771	↓													
Juniorinnen E	379	410	420	417	436	↑													
Junioren U21	1389	1383	1333	1339	1288	↓													
Junioren U18	1359	1341	1298	1288	1268	↘													
Junioren U16	1642	1670	1701	1658	1597	↓													
Junioren A	619	635	602	594	583	↘													
Junioren B	1284	1233	1135	1128	1123	→													
Junioren C	3389	3268	3257	3662	3483	↓													
Junioren D	3072	3247	3474	3597	3602	→													
Junioren E	2590	2819	2957	2882	2999	↑													
Junioren F	500	500	700	700	700	→													
Senioren	63	48	8	0	0														
<b>Gesamt</b>	<b>32835</b>	<b>33072</b>	<b>33523</b>	<b>33976</b>	<b>33321</b>	↘													

Erhebungsintervall Einmal pro Jahr im April  
Anzahl Lizenzen F-Junioren beruht auf einer Schätzung